

**ОТЧЕТ
ОБ ИСПОЛНЕНИИ УЧРЕЖДЕНИЕМ ПЛАНА ЕГО ФИНАНСОВО-ХОЗЯЙСТВЕННОЙ ДЕЯТЕЛЬНОСТИ**

на «01» января 2016 г.

Учреждение
Обособленное подразделение
Учредитель
Наименование органа, осуществляющего полномочия учредителя
Вид финансового обеспечения (деятельности)
Периодичность: квартальная, годовая
Единица измерения: руб.

МБОУ "СОШ №9"
ХМАО-Югра, г. Нефтеюганск
Субсидии на иные цели

Форма по ОКУД
Дата
по ОКПО
по ОКТМО
по ОКПО
Глава по БК
по ОКЕИ

КОДЫ
0503737
01 01 2016
48738548
71134000000
383

1. Доходы учреждения

Наименование показателя	Код строки	Код аналитики	Утверждено плановых назначений	Исполнено плановых назначений					Не исполнено плановых назначений
				через лицевые счета	через банковские счета	через кассу учреждения	некассовыми операциями	итого	
1	2	3	4	5	6	7	8	9	10
Доходы — всего	010		9 087 741,00	9 079 202,37	-	-	-	9 079 202,37	8 538,63
<i>Доходы от собственности</i>	030	120	-	-	-	-	-	-	-
из них:									
от аренды активов	031	120	-	-	-	-	-	-	-
<i>Доходы от оказания платных услуг (работ)</i>	040	130	-	-	-	-	-	-	-
<i>Доходы от штрафов, пеней, иных сумм принудительного изъятия</i>	050	140	-	-	-	-	-	-	-
<i>Безвозмездные поступления от бюджетов</i>	060	150	-	-	-	-	-	-	-
в том числе:									
поступления от наднациональных организаций и правительств иностранных государств	062	152	-	-	-	-	-	-	-
поступления от международных финансовых организаций	063	153	-	-	-	-	-	-	-
<i>Доходы от операций с активами</i>	090	x	-	-	-	-	-	-	-
в том числе:									
от выбытий основных средств	092	410	-	-	-	-	-	-	-
от выбытий нематериальных активов	093	420	-	-	-	-	-	-	-
от выбытий произведенных активов	094	430	-	-	-	-	-	-	-
от выбытий материальных запасов	095	440	-	-	-	-	-	-	-
от выбытий ценных бумаг, кроме акций	096	620	-	-	-	-	-	-	-
от выбытий акций	097	630	-	-	-	-	-	-	-
от выбытий иных финансовых активов	098	650	-	-	-	-	-	-	-
<i>Прочие доходы</i>	100	180	9 087 741,00	9 079 202,37	-	-	-	9 079 202,37	8 538,63
в том числе:									
субсидии	101	180	9 087 741,00	9 079 202,37	-	-	-	9 079 202,37	8 538,63
субсидии на осуществление капитальных вложений	102	180	-	-	-	-	-	-	-
иные трансферты	103	180	-	-	-	-	-	-	-
иные прочие доходы	104	180	-	-	-	-	-	-	-

2. Расходы учреждения

Наименование показателя	Код строки	Код аналитики	Утверждено плановых назначений	Исполнено плановых назначений					Не исполнено плановых назначений
				через лицевые счета	через банковские счета	через кассу учреждения	некассовыми операциями	итого	
1	2	3	4	5	6	7	8	9	10
Расходы — всего	200	х	9 087 741,00	9 074 243,37	-	4 959,00	-	9 079 202,37	8 538,63
в том числе:									
<i>Оплата труда и начисления на выплаты по оплате труда</i>	160	210	1 933 617,00	1 925 078,81	-	-	-	1 925 078,81	8 538,19
в том числе:									
заработная плата	161	211	654 478,00	654 477,30	-	-	-	654 477,30	0,70
прочие выплаты	162	212	1 089 905,00	1 089 268,21	-	-	-	1 089 268,21	636,79
начисления на выплаты по оплате труда	163	213	189 234,00	181 333,30	-	-	-	181 333,30	7 900,70
<i>Приобретение работ, услуг</i>	170	220	1 603 265,00	1 603 264,56	-	-	-	1 603 264,56	0,44
в том числе:									
услуги связи	171	221	-	-	-	-	-	-	-
транспортные услуги	172	222	73 900,00	73 900,00	-	-	-	73 900,00	-
коммунальные услуги	173	223	11 291,00	11 291,00	-	-	-	11 291,00	-
арендная плата за пользование имуществом	174	224	-	-	-	-	-	-	-
работы, услуги по содержанию имущества	175	225	221 200,00	221 200,00	-	-	-	221 200,00	-
прочие работы, услуги	176	226	1 296 874,00	1 296 873,56	-	-	-	1 296 873,56	0,44
<i>Обслуживание долговых обязательств</i>	190	230	-	-	-	-	-	-	-
в том числе:									
обслуживание долговых обязательств перед резидентами	191	231	-	-	-	-	-	-	-
обслуживание долговых обязательств перед нерезидентами	192	232	-	-	-	-	-	-	-
<i>Безвозмездные перечисления организациям</i>	210	240	-	-	-	-	-	-	-
в том числе:									
безвозмездные перечисления государственным и муниципальным организациям	211	241	-	-	-	-	-	-	-
безвозмездные перечисления организациям, за исключением государственных и муниципальных организаций	212	242	-	-	-	-	-	-	-

Наименование показателя	Код строки	Код аналитики	Утверждено плановых назначений	Исполнено плановых назначений					Не исполнено плановых назначений
				через лицевые счета	через банковские счета	через кассу учреждения	некассовыми операциями	итого	
1	2	3	4	5	6	7	8	9	10
<i>Безвозмездные перечисления бюджетам</i>	230	250	-	-	-	-	-	-	-
в том числе:									
перечисления наднациональным организациям и правительствам иностранных государств	232	252	-	-	-	-	-	-	-
перечисления международным организациям	233	253	-	-	-	-	-	-	-
<i>Социальное обеспечение</i>	240	260	-	-	-	-	-	-	-
в том числе:									
пособия по социальной помощи населению	242	262	-	-	-	-	-	-	-
пенсии, пособия, выплачиваемые организациями сектора государственного управления	243	263	-	-	-	-	-	-	-
<i>Прочие расходы</i>	250	290	64 600,00	59 641,00	-	4 959,00	-	64 600,00	-
<i>Расходы по приобретению нефинансовых активов</i>	260	300	5 486 259,00	5 486 259,00	-	-	-	5 486 259,00	-
в том числе:									
основных средств	261	310	5 486 259,00	5 486 259,00	-	-	-	5 486 259,00	-
нематериальных активов	262	320	-	-	-	-	-	-	-
непроизведенных активов	263	330	-	-	-	-	-	-	-
материальных запасов	264	340	-	-	-	-	-	-	-
<i>Расходы по приобретению финансовых активов</i>	270	500	-	-	-	-	-	-	-
в том числе:									
ценных бумаг, кроме акций	271	520	-	-	-	-	-	-	-
акций и иных форм участия в капитале	272	530	-	-	-	-	-	-	-
иных финансовых активов	273	550	-	-	-	-	-	-	-
Возвраты расходов и выплат обеспечений прошлых лет (стр. 300 (гр.5-9) = стр.900 (гр.4-8))	300								
Результат исполнения (дефицит / профицит)	450	x	-	4 959,00	-	-4 959,00	-	-	x

3. Источники финансирования дефицита средств учреждения

Наименование показателя	Код строки	Код аналитики	Утверждено плановых назначений	Исполнено плановых назначений					Не исполнено плановых назначений
				через лицевые счета	через банковские счета	через кассу учреждения	некассовыми операциями	итого	
1	2	3	4	5	6	7	8	9	10
Источники финансирования дефицита средств — всего (стр. 520 + стр. 620 + стр. 700 + стр. 730 + стр. 820 + стр. 830)	500		-	-4 959,00	-	4 959,00	-	-	-
в том числе:									
<i>Внутренние источники</i>	520		-	-	-	-	-	-	-
из них:									
курсовая разница	521	171	-	-	-	-	-	-	-
поступления от погашения займов (ссуд)	525	640	-	-	-	-	-	-	-
выплаты по предоставлению займов (ссуд)	526	540	-	-	-	-	-	-	-
поступления заимствований от резидентов	527	710	-	-	-	-	-	-	-
погашение заимствований от резидентов	528	810	-	-	-	-	-	-	-
<i>Внешние источники</i>	620		-	-	-	-	-	-	-
из них:									
курсовая разница	621	171	-	-	-	-	-	-	-
поступления заимствований от резидентов	625	720	-	-	-	-	-	-	-
погашение заимствований от нерезидентов	626	820	-	-	-	-	-	-	-
<i>Изменение остатков средств</i>	700	x	-	-	-	-	-	-	-
увеличение остатков средств, всего	710	510	-	-9 079 202,37	-	-4 959,00	-	-9 084 161,37	x
уменьшение остатков средств, всего	720	610	-	9 079 202,37	-	4 959,00	-	9 084 161,37	x
<i>Изменение остатков по внутренним оборотам средств учреждения</i>	730	x	-	-4 959,00	-	4 959,00	-	-	-
в том числе:									
увеличение остатков средств учреждения	731	510	-	-	-	4 959,00	-	4 959,00	x
уменьшение остатков средств учреждения	732	610	-	-4 959,00	-	-	-	-4 959,00	x

Наименование показателя	Код строки	Код аналитики	Утверждено плановых назначений	Исполнено плановых назначений					Не исполнено плановых назначений
				через лицевые счета	через банковские счета	через кассу учреждения	некассовыми операциями	итого	
1	2	3	4	5	6	7	8	9	10
<i>Изменение остатков по внутренним расчетам</i>	820	x	-	-	-	-	-	-	-
в том числе:									
увеличение остатков по внутренним расчетам (Кт 0 304 04 510)	821		-	-	-	-	-	-	-
уменьшение остатков по внутренним расчетам (Дт 0 304 04 610)	822		-	-	-	-	-	-	-
<i>Изменение остатков расчетов по внутренним привлечением средств</i>	830	x	-	-	-	-	-	-	-
в том числе:									
увеличение расчетов по внутреннему привлечению остатков средств (Кт 0 304 06 000)	831		-	-	-	-	-	-	-
уменьшение расчетов по внутреннему привлечению остатков средств (Дт 0 304 06 000)	832		-	-	-	-	-	-	-

4. Сведения о возвратах расходов и выплат обеспечений прошлых лет

Наименование показателя	Код строки	Код аналитики	Произведено возвратов				Итого
			через лицевые счета	через банковские счета	через кассу учреждения	некассовыми операциями	
1	2	3	4	5	6	7	8
Возвращено расходов и обеспечений прошлых лет, всего	900		-	-	-	-	-
из них по кодам аналитики:			-	-	-	-	-

Руководитель


(подпись)



(расшифровка подписи)

Руководитель
финансово-
экономической службы


(подпись)

Н.В. Гуженко
(расшифровка подписи)

Главный бухгалтер


(подпись)

Е.А. Афонина
(расшифровка подписи)

Централизованная бухгалтерия

(наименование, ОГРН, ИНН, КПП, местонахождение)

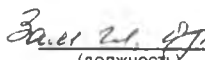
Руководитель
(уполномоченное лицо)

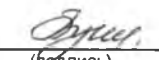
(должность)

(подпись)

(расшифровка подписи)

Исполнитель


(должность)


(подпись)


(расшифровка подписи)

23-41-25
(телефон, e-mail)

15 марта 2016 г.